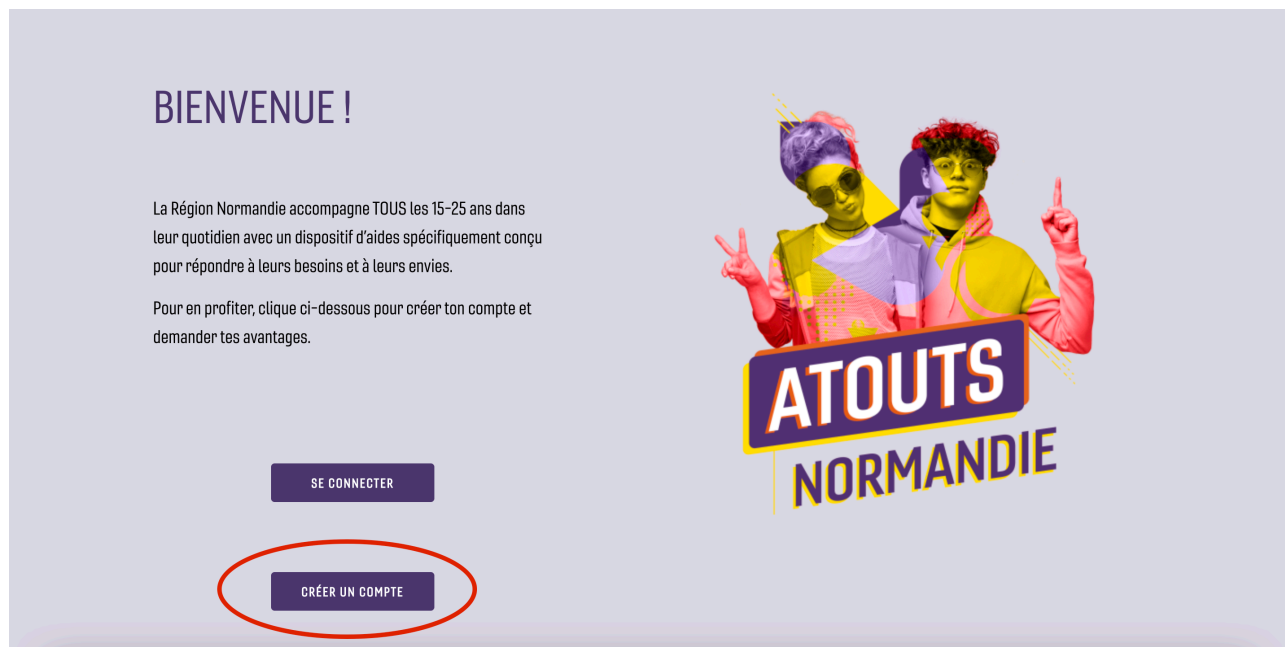


IMPORTANT AVANT DE VENIR AUX INSCRIPTIONS

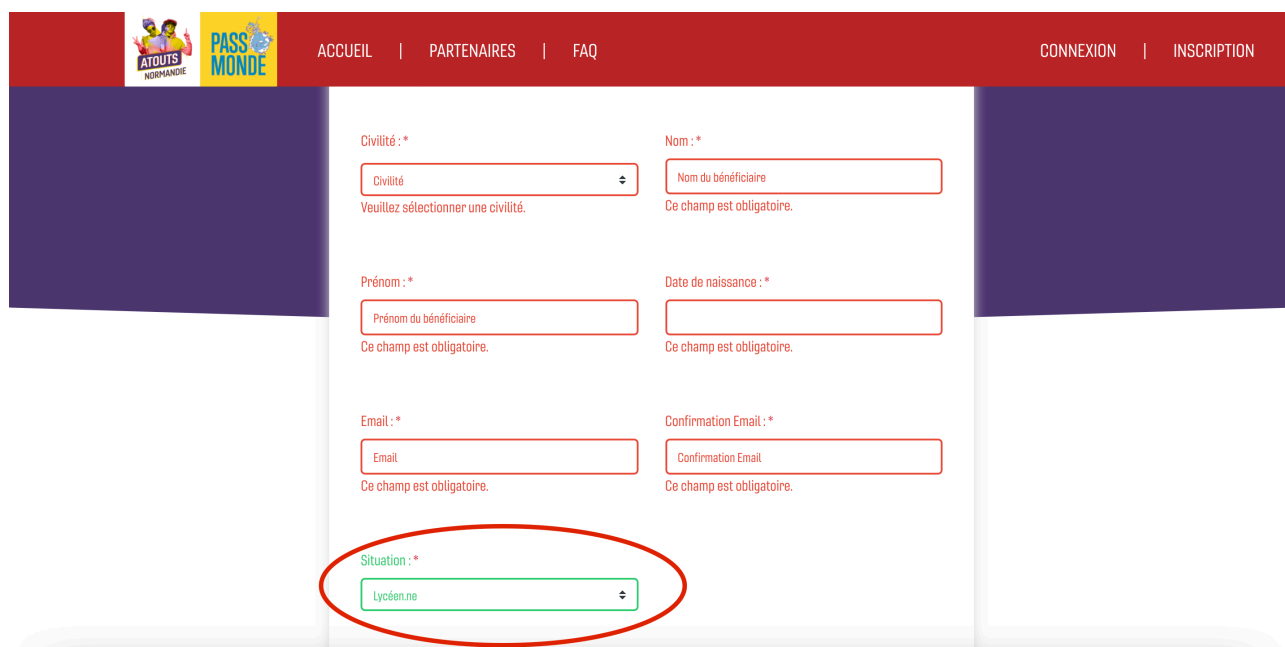
-> Créer son compte Atout Normandie pour avoir ses équipements professionnels à la rentrée (Ouverture des inscriptions le 1er Juillet)

Pour cela, se connecter sur <https://atouts.normandie.fr/beneficiaires/Views/Accueil.aspx>

1) En cliquant sur le lien ci-dessus vous arrivez sur cette page ->



2) Cliquez sur « créer un compte ».



ACCUEIL | PARTENAIRES | FAQ

CONNEXION | INSCRIPTION

Civilité : *

Civilité

Vous devez sélectionner une civilité.

Nom : *

Nom du bénéficiaire

Ce champ est obligatoire.

Prénom : *

Prénom du bénéficiaire

Ce champ est obligatoire.

Date de naissance : *

Ce champ est obligatoire.

Email : *

Email

Ce champ est obligatoire.

Confirmation Email : *

Confirmation Email

Ce champ est obligatoire.

Situation : *

Lycéen.ne

3) Entrez les renseignements demandés pour l'enfant qui bénéficiera des équipements. Veillez à bien inscrire « Lycéen-ne » dans le cadre « Situation », sinon vous ne pourrez pas finaliser l'inscription.

Entrez une adresse mail sur laquelle vous pouvez vous connecter. Un mail de confirmation vous sera envoyé par la suite. Cliquez sur « Suivant ».

Champ obligatoire * Au moins un champ obligatoire **

Vous allez définir ici votre mot de passe qui vous permettra de vous connecter à votre espace personnel.

Mot de passe : * Confirmation mot de passe : *

Téléphone fixe :

Téléphone portable : *



Adresse : *

Afin d'assurer la sécurité du dispositif un numéro de portable accessible immédiatement et capable de recevoir un SMS est obligatoire pour finaliser la création de votre compte. Un SMS vous sera envoyé à la dernière étape, celui-ci sera valable 10 minutes et vous permettra de finaliser la création de votre compte. Ce numéro sera lié à votre compte.

Je ne dispose pas d'un numéro de téléphone portable, je devrai faire valider mon compte en justifiant de mon identité auprès de la région pour pouvoir l'utiliser.

RETOUR
SUIVANT

4) Entrez un mot passe que vous noterez et amènerez le jour de l'inscription au lycée. Veillez à indiquer un numéro de téléphone portable valide. Vous recevrez plus tard un sms de confirmation afin de vérifier votre identité. Cliquez sur « suivant ».

[ACCUEIL](#) | [PARTENAIRES](#) | [FAQ](#)

[CONNEXION](#) | [INSCRIPTION](#)

INFORMATIONS LÉGALES

INFORMATIONS SUR LA PROTECTION DE VOS DONNÉES PERSONNELLES

Les informations recueillies font l'objet d'un traitement informatique par la Région Normandie afin de permettre l'attribution d'aides financières aux bénéficiaires dans le cadre des dispositifs Atouts Normandie et Pass Monde. Les destinataires des données sont le Service Atouts Normandie/Pass Monde et le prestataire de la plateforme DDCAPOSTE APPLICAM.

Pour le cas de mineur numérique (enfant de moins de 15 ans) le compte doit être créé par son responsable légal majeur.

Pour plus d'information veuillez consulter la politique de confidentialité du dispositif Atouts Normandie : [Protection des données Atouts Normandie / Pass Monde](#)

[Le règlement Atouts Normandie](#)

[le règlement Pass Monde](#)

Champ obligatoire *

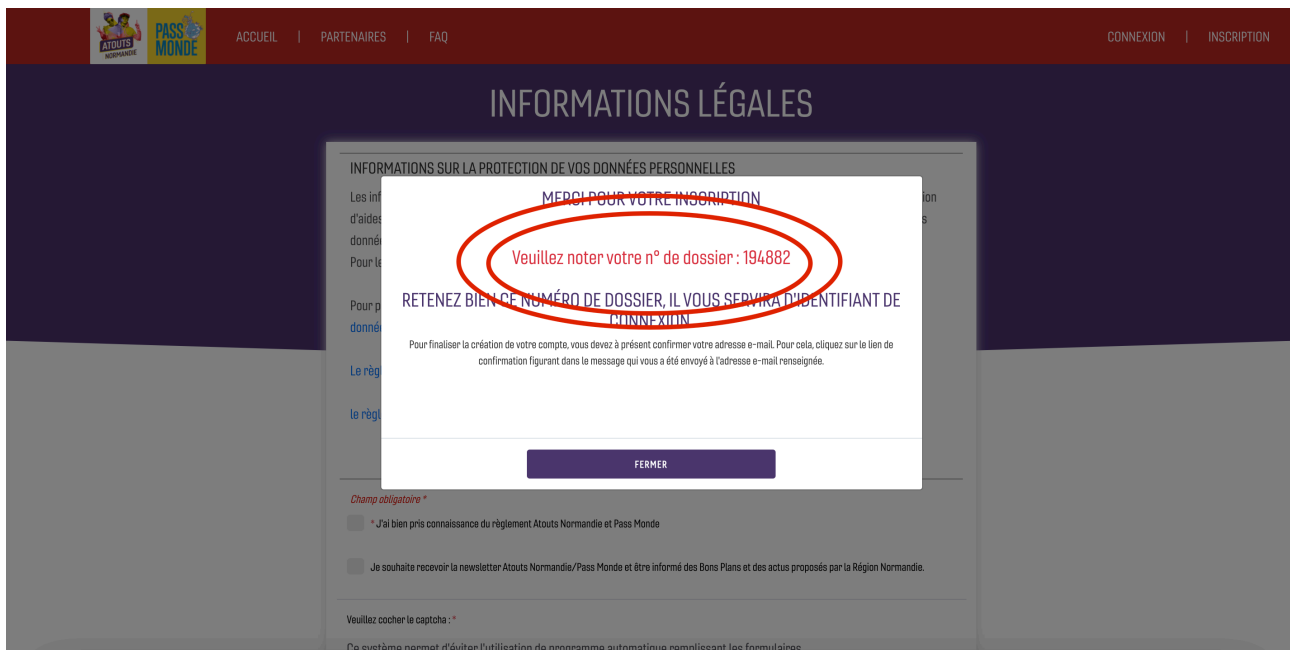
* J'ai bien pris connaissance du règlement Atouts Normandie et Pass Monde

Je souhaite recevoir la newsletter Atouts Normandie/Pass Monde et être informé des Bons Plans et des actus proposés par la Région Normandie.

Veuillez cocher le captcha : *

Ce système permet d'éviter l'utilisation de programme automatique remplissant les formulaires.

5) Cochez la première case puis cliquez sur « suivant ».

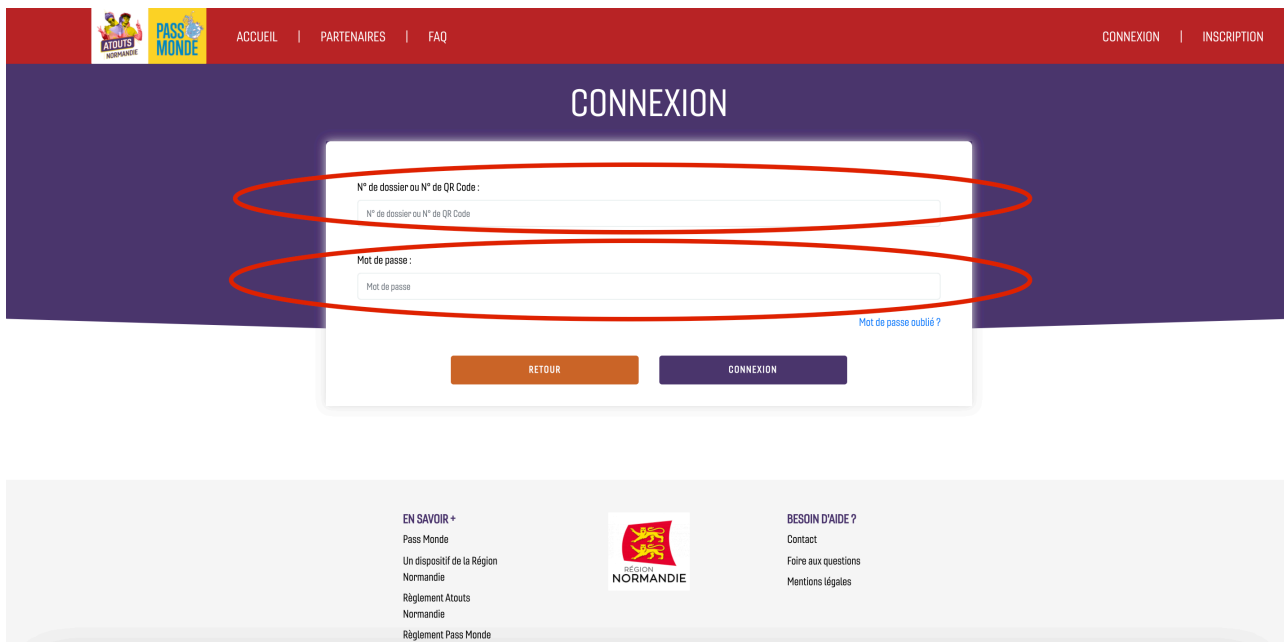


6) Notez le numéro de dossier qui apparaît en rouge à l'écran sur le papier sur lequel vous avez précédemment inscrits le mot de passe. Ce numéro vous servira d'identifiant de connexion. Appuyer sur « Fermer ».

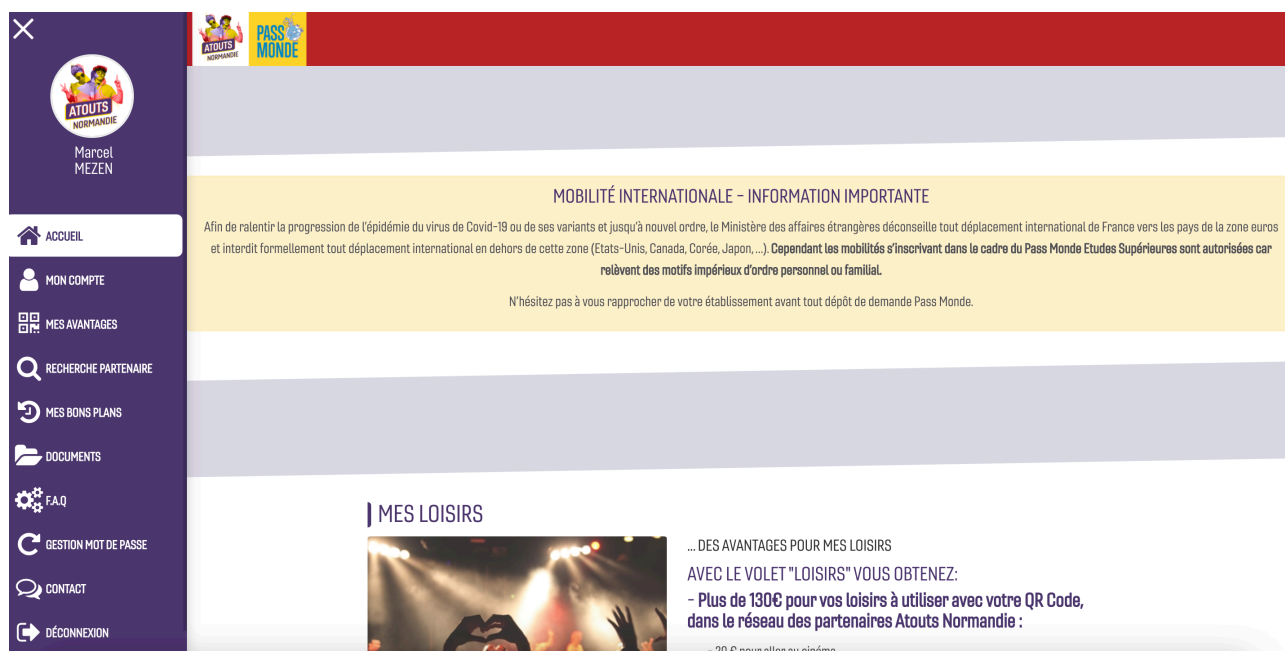
Vous devez maintenant vous connecter à l'adresse mail indiquée précédemment sur laquelle vous avez reçu un mail de la part d'Atout Normandie.



7) Ouvrez le mail, puis cliquez sur « Confirmer mon adresse e-mail » (entouré en rouge sur l'image ci-dessus). Cliquez ensuite sur « Envoyer un sms », que vous recevrez sur le numéro précédemment indiqué. Vous devez ensuite inscrire le code reçu dans le sms pour valider votre compte.



8) Vous serez maintenant de retour sur la page de connexion. Connectez vous avec le numéro de dossier et le mot de passe que vous avez noté sur un papier.



9) Vous arrivez maintenant sur cette page. Faites défiler la page vers la bas pour arriver au volet « Mes études » (voir image ci-dessous)

ADHÉRER AU VOLET LOISIRS

ATOUTS NORMANDIE
Marcel MEZEN

ACCUEIL

MON COMPTE

MES AVANTAGES

RECHERCHE PARTENAIRE

MES BONS PLANS

DOCUMENTS


FAQ

GESTION MOT DE PASSE

CONTACT

DÉCONNEXION

MES ÉTUDES



AVEC LE VOLET D'AVANTAGES "ÉTUDES", VOUS OBTENEZ...

- 70 € Pour acquérir mes **livres scolaires** en lycée général ou technologique
- 40 € Pour acquérir mes **livres scolaires** en lycée professionnel
- 100 € Pour acheter mon premier **équipement professionnel** (seulement si je suis en 1^{ère} année de formation professionnelle.)

DEMANDER MES AVANTAGES ÉTUDES

MES PROJETS

10) Cliquez sur « Demander mes études ». Vous devez ensuite chercher le lycée (Alençon - Lycée Marcel Mezen) pour faire une demande d'adhésion auprès de nous. Nous devrons valider cette demande.

MOBILITÉ INTERNATIONALE - INFORMATION IMPORTANTE

Afin de ralentir la progression de l'épidémie du virus de Covid-19 ou de ses variants et jusqu'à nouvel ordre, le Ministère des affaires étrangères déconseille tout déplacement international de France vers les pays de la zone euros et interdit formellement tout déplacement international en dehors de cette zone (États-Unis, Canada, Corée, Japon, ...). **Dependant les mobilités s'inscrivant dans le cadre du Pass Monde Etudes Supérieures sont autorisées car relèvent des motifs impérieux d'ordre personnel ou familial.**

N'hésitez pas à vous rapprocher de votre établissement avant tout dépôt de demande Pass Monde.

MON QR CODE

TON QR CODE EST ACTIF

Pour l'avoir toujours avec toi, tu peux l'imprimer sur papier ou tout simplement l'afficher sur ton téléphone portable.

Pour sécuriser l'utilisation de tes avantages, un code secret te sera demandé à chaque transaction auprès d'un partenaire. C'est toi qui gères ce code secret. Tu peux le modifier à tout moment si besoin. Pour cela, rendez-vous rubrique "mes avantages" en bas de page.

QR CODE

LE RESEAU DE PARTENAIRE

SUIVI DES MES AVANTAGES

EFFECTUER UN PRÉPAIEMENT

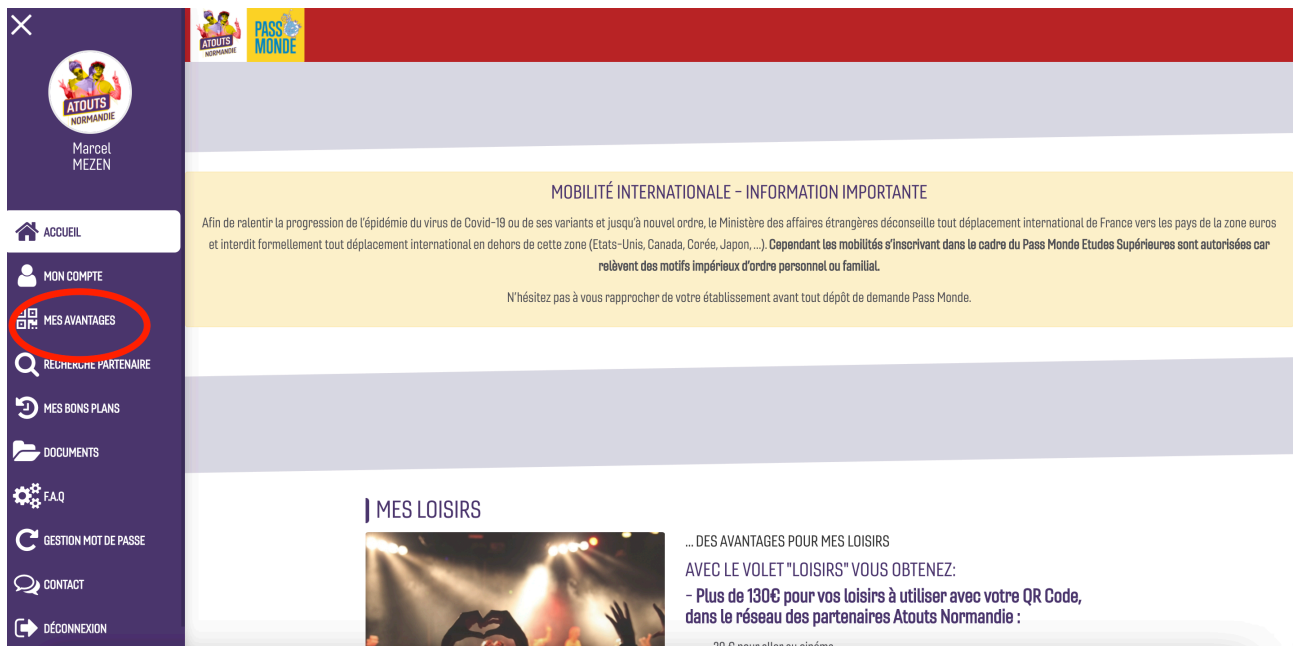
IMPRIMER MON QR CODE

CARTE DES PARTENAIRE

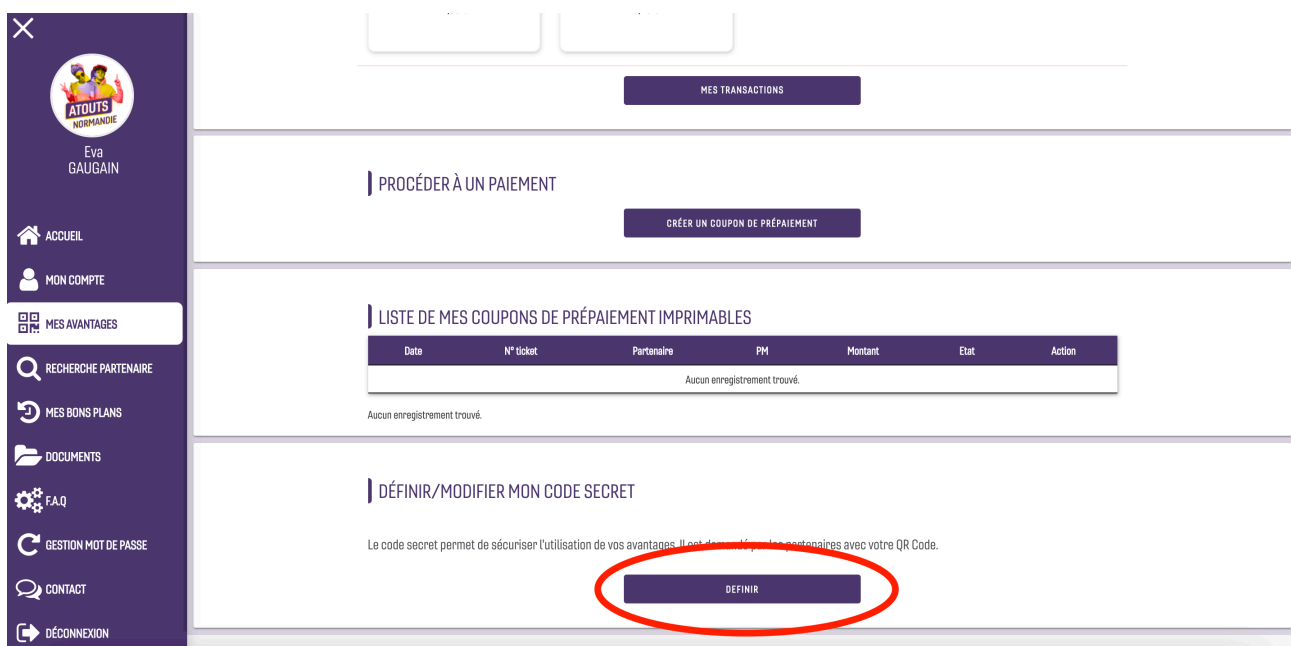
MES AVANTAGES

PRÉPAIEMENT

11) Lorsque l'établissement aura validé votre demande d'adhésion, l'écran ci-dessus apparaîtra. Vous devez cliquer sur « Imprimer mon QR code » et venir avec la feuille le jour de l'inscription.



12) Dernière étape, vous allez cliquer sur « Mes avantages ».



13) Vous vous trouvez sur cette page. Vous devez cliquer sur « Définir » en bas de la page dans la rubrique « Définir/modifier mon code secret ». Vous allez entrer un code à 4 chiffres, que vous noterez sur le papier avec le numéro de dossier et le mot de passe ainsi que sur la feuille imprimée précédemment avec le QR code.

C'est terminé. N'oubliez pas de venir avec le QR CODE et le papier avec le numéro de dossier, le mot de passe et le code secret. Merci.

